



Clasificación Económica	Ingreso					Diferencia (6=5-1)
	Estimado	Ampliaciones y Reducciones	Modificado	Devengado	Recaudado	
	1	2	(3=1+2)	4	5	
Ingresos	703,539,000.00	13,518,485.92	717,057,485.92	694,254,379.18	694,254,379.18	-9,284,620.82
Ingresos Corrientes	703,539,000.00	13,518,485.92	717,057,485.92	694,254,379.18	694,254,379.18	-9,284,620.82
Impuestos	0.00	0.00	0.00	0.00	0.00	0.00
Contribuciones a la Seguridad Social	0.00	0.00	0.00	0.00	0.00	0.00
Contribuciones de Mejoras	0.00	0.00	0.00	0.00	0.00	0.00
Derechos, Productos y Aprovechamientos Corrientes	11,280,000.00	10,528,548.43	21,808,548.43	21,808,548.43	21,808,548.43	10,528,548.43
Rentas de la Propiedad	0.00	0.00	0.00	0.00	0.00	0.00
Venta de Bienes y sErvicios de Entidades del Gobierno Federal / Ingresos de Ex	2,150,000.00	1,112,115.77	3,262,115.77	3,262,115.77	3,262,115.77	1,112,115.77
Subsidios y Subvenciones Recibidos por las Entidades Empresariales Pùblicas	0.00	0.00	0.00	0.00	0.00	0.00
Transferencias, Asignaciones y Donativos Corrientes Recibidos	690,109,000.00	0.00	690,109,000.00	667,305,893.26	667,305,893.26	-22,803,106.74
Participaciones y Aportaciones	0.00	1,877,821.72	1,877,821.72	1,877,821.72	1,877,821.72	1,877,821.72
Ingresos de Capital	0.00	0.00	0.00	0.00	0.00	0.00
Venta (Disposición) de Activos Fijos	0.00	0.00	0.00	0.00	0.00	0.00
Venta de Activos Fijos	0.00	0.00	0.00	0.00	0.00	0.00
Venta de Objetos de Valor	0.00	0.00	0.00	0.00	0.00	0.00
Venta de Activos No Producidos	0.00	0.00	0.00	0.00	0.00	0.00
Disminución de Existencias	0.00	0.00	0.00	0.00	0.00	0.00
Incremento de la depreciación, amortización, estimaciones y provisiones acum	0.00	0.00	0.00	0.00	0.00	0.00
Transferencias, asignaciones y donativos de capital recibidos	0.00	0.00	0.00	0.00	0.00	0.00
Recuperación de Inversiones financieras realizadas con fines de política	0.00	0.00	0.00	0.00	0.00	0.00
Total	703,539,000.00	13,518,485.92	717,057,485.92	694,254,379.18	694,254,379.18	-9,284,620.82
				Ingresos excedentes		


 Moestra Milam Cárdenas Cantú
 Magistrada Presidenta del Tribunal Superior de Justicia
 y del Consejo de la Judicatura del Estado de Coahuila de Zaragoza



 Lic. Juana Adriana Centó Rey
 Oficial Mayor del Poder Judicial del Estado de
 Coahuila de Zaragoza



Estado Analítico de Ingresos Por Fuente de Financiamiento	Ingreso					Diferencia (6= 5 - 1)
	Estimado	Ampliaciones y Reducciones	Modificado	Devengado	Recaudado	
	1	2	(3= 1 + 2)	4	5	
Ingresos del Gobierno	701,389,000.00	12,406,370.15	713,795,370.15	690,992,263.41	690,992,263.41	-10,396,736.59
Impuestos	0.00	0.00	0.00	0.00	0.00	0.00
Contribuciones de Mejoras	0.00	0.00	0.00	0.00	0.00	0.00
Derechos	0.00	0.00	0.00	0.00	0.00	0.00
Productos	3,780,000.00	9,404,201.02	13,184,201.02	13,184,201.02	13,184,201.02	9,404,201.02
Corriente	3,780,000.00	9,404,201.02	13,184,201.02	13,184,201.02	13,184,201.02	9,404,201.02
Capital	0.00	0.00	0.00	0.00	0.00	0.00
Aprovechamientos	7,500,000.00	1,124,347.41	8,624,347.41	8,624,347.41	8,624,347.41	1,124,347.41
Corriente	7,500,000.00	1,124,347.41	8,624,347.41	8,624,347.41	8,624,347.41	1,124,347.41
Capital	0.00	0.00	0.00	0.00	0.00	0.00
Participaciones y Aportaciones	0.00	1,877,821.72	1,877,821.72	1,877,821.72	1,877,821.72	1,877,821.72
Transferencias, Asignaciones, Subsidios y Otras Ayudas	690,109,000.00	0.00	690,109,000.00	667,305,893.26	667,305,893.26	-22,803,106.74
Ingresos de Organismos y Empresas	2,150,000.00	1,112,115.77	3,262,115.77	3,262,115.77	3,262,115.77	1,112,115.77
Cuotas y Aportaciones de Seguridad Social	0.00	0.00	0.00	0.00	0.00	0.00
Ingresos por Ventas de Bienes y Servicios	2,150,000.00	1,112,115.77	3,262,115.77	3,262,115.77	3,262,115.77	1,112,115.77
Transferencias, Asignaciones, Subsidios y Otras Ayudas	0.00	0.00	0.00	0.00	0.00	0.00
Ingresos derivados de financiamiento	0.00	0.00	0.00	0.00	0.00	0.00
Ingresos Derivados de Financiamientos	0.00	0.00	0.00	0.00	0.00	0.00
Total	703,539,000.00	13,518,485.92	717,057,485.92	694,254,379.18	694,254,379.18	-9,284,620.82
				Ingresos excedentes		



Maestra Miriam Cárdenas Cantú
Magistrada Presidenta del Tribunal Superior de Justicia
y del Consejo de la Judicatura del Estado de Coahuila de Zaragoza



Lic. Juana Adriana Cantú Rey
Oficial Mayor del Poder Judicial del Estado de
Coahuila de Zaragoza





Poder Judicial del Estado de Coahuila de Zaragoza

PODER JUDICIAL
DEL ESTADO DE COAHUILA DE ZARAGOZA

Estado Analítico de Ingresos

Del 01 de enero al 31 de diciembre de 2017

Rubro de Ingresos	Ingreso					Diferencia (6= 5 - 1)
	Estimado	Ampliaciones y Reducciones	Modificado	Devengado	Recaudado	
	1	2	(3= 1 + 2)	4	5	
Impuestos	0.00	0.00	0.00	0.00	0.00	0.00
Cuotas y Aportaciones de Seguridad Social	0.00	0.00	0.00	0.00	0.00	0.00
Contribuciones de Mejoras	0.00	0.00	0.00	0.00	0.00	0.00
Derechos	0.00	0.00	0.00	0.00	0.00	0.00
Productos	3,780,000.00	9,404,201.02	13,184,201.02	13,184,201.02	13,184,201.02	9,404,201.02
Corriente	3,780,000.00	9,404,201.02	13,184,201.02	13,184,201.02	13,184,201.02	9,404,201.02
Capital	0.00	0.00	0.00	0.00	0.00	0.00
Aprovechamientos	7,500,000.00	1,124,347.41	8,624,347.41	8,624,347.41	8,624,347.41	1,124,347.41
Corriente	7,500,000.00	1,124,347.41	8,624,347.41	8,624,347.41	8,624,347.41	1,124,347.41
Capital	0.00	0.00	0.00	0.00	0.00	0.00
Ingresos por Ventas de Bienes y Servicios	2,150,000.00	1,112,115.77	3,262,115.77	3,262,115.77	3,262,115.77	1,112,115.77
Participaciones y Aportaciones	0.00	1,877,821.72	1,877,821.72	1,877,821.72	1,877,821.72	1,877,821.72
Transferencias, Asignaciones, Subsidios y Otras Ayudas	690,109,000.00	0.00	690,109,000.00	667,305,893.26	667,305,893.26	-22,803,106.74
Ingresos Derivados de Financiamientos	0.00	0.00	0.00	0.00	0.00	0.00
Total	703,539,000.00	13,518,485.92	717,057,485.92	694,254,379.18	694,254,379.18	-9,284,620.82
				Ingresos excedentes		

Maestra Miriam Cárdenas Cantú
Magistrada Presidenta del Tribunal Superior de Justicia
y del Consejo de la Judicatura del Estado de Coahuila de Zaragoza

Lic. Juana Adriana Cantú Rey
Oficial Mayor del Poder Judicial del Estado de
Coahuila de Zaragoza